



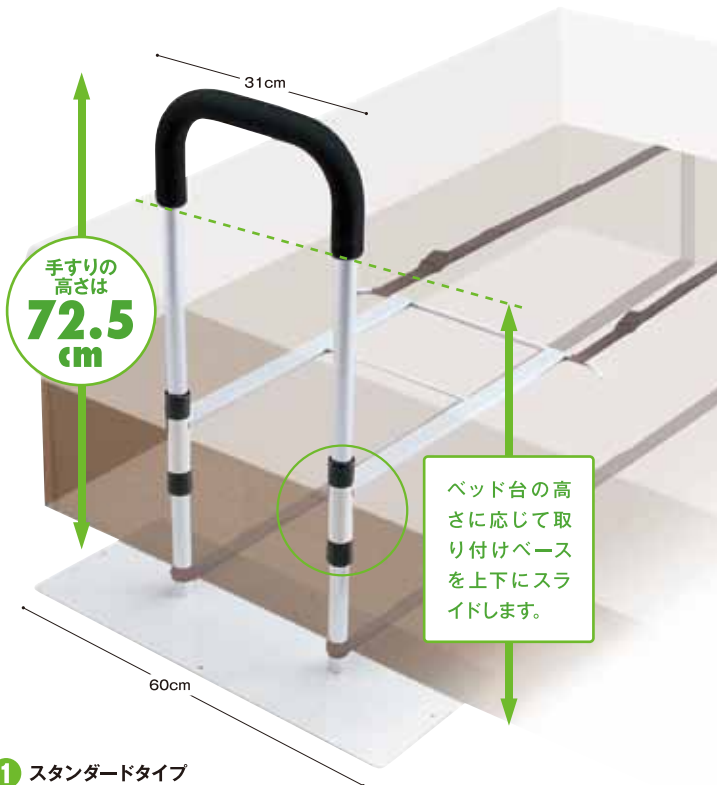
# セーフティーベッドアーム

介護保険適用  
**貸**  
レンタル対象

要組立  
専用工具付

ご家庭のベッドに工事なしで、ベルトを使用して取り付ける手すり。

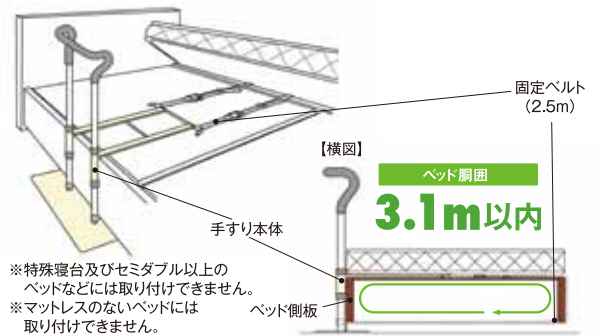
詳細資料あります。  
ご用命ください。



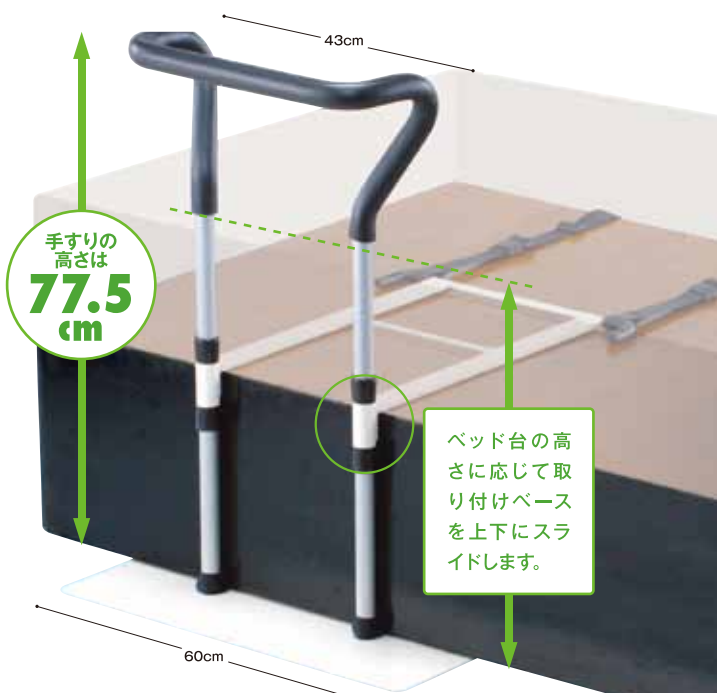
① スタンダードタイプ  
**¥17,500** +税  
品番: MB20 重量: 7.3kg

## ■取付方法

- ① 特別な工具や穴あけは不要。  
付属のレンチでかんたん組み立て。
- ② ベッド台とマットレスの間に取り付けます。
- ③ ベッドの高さに応じて取り付けベースを上下にスライドさせて固定します。
- ④ ベッド高さ10cmから50cmのベッドに取り付けできます。



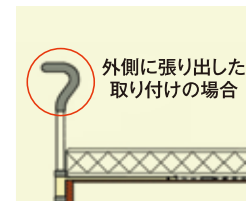
※特殊寝台及びセミダブル以上のベッドなどには取り付けできません。  
※マットレスのないベッドには取り付けできません。



② ワイドグリップタイプ  
**¥20,500** +税  
品番: MB30 重量: 8.5kg

## 〈MB30〉ワイドグリップタイプ

立ち上がりや起き上がり、歩き出しや車いすへの移乗などをサポートします。手すりは特殊形状で握りやすい発泡ゴム付き。使用状況に合わせて、使いやすい向きに取り付けできます。



外側に張り出した取り付けの場合

特に立ち上がり  
歩き出しをサポート



内側に張り出した取り付けの場合

特に起き上がりを  
サポート

	商品名	品番	希望小売価格	JAN	TAIS	
①	セーフティーベッドアーム	MB20	¥17,500 +税	4515914-200157	00465-000029	③
②	セーフティーベッドアームワイドグリップタイプ	MB30	¥20,500 +税	4515914-200461	00465-000028	①

[セット内容(材質)]手すりパイプ(スチール、グリップ:発泡ゴム)、ベース部、床プレート(スチール粉体塗装)、固定用木ねじ×4、バックル付き固定用2.5mベルト×2、組立用六角レンチ