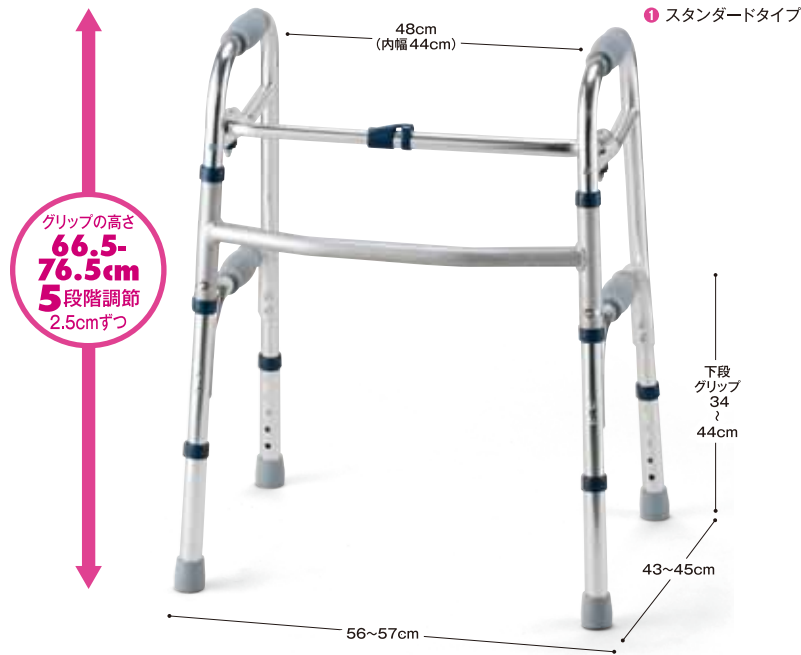




セーフティーアーム® ウォーカー



2段グリップ付きのスタンダードな固定式歩行器。下段グリップは床からの立ち上がりに便利。用途に合わせて、専用アクセサリーの付け替えができます。



1 スタンダードタイプ
グリップの高さ **66.5-76.5cm**
5段階調節 2.5cmずつ
¥18,500 (非課税)
品番:SAWR 重量:2.8kg
収納時サイズ:W54×D11×H68cm

2 ハイタイプ
¥18,500 (非課税)
品番:SAWHR 重量:3.0kg
収納時サイズ:W58×D11×H77cm

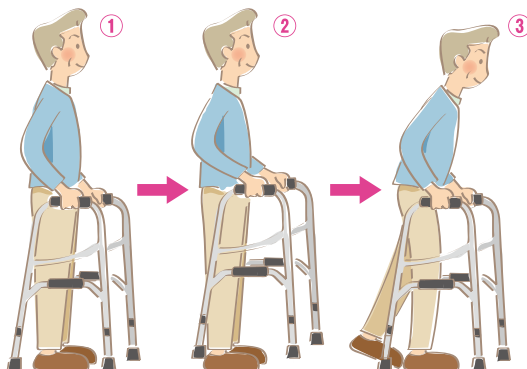
3 ミニタイプ
¥18,500 (非課税)
品番:SAWSR 重量:2.7kg
収納時サイズ:W54×D10×H60.5cm
※ミニタイプとSSタイプの高さは同じです。

4 SSタイプ
¥17,500 (非課税) 
品番:SAWSSR 重量:2.5kg
収納時サイズ:W45.5×D10.5×H60cm
※ミニタイプとSSタイプの高さは同じです。

■使用方法 ●歩行器の基本です。

●2~3の動作を繰り返すことで歩行をサポート。

- 1 歩行器左右のグリップをしっかり握る。
- 2 歩行器を持ち上げて前に出す。
- 3 身体を少しずつ移動する。



「セーフティーアーム」は株式会社イーストアイの登録商標です。

スタンダード	ハイタイプ	
ミニタイプ	SSタイプ	
固定タイプ	スイングキャスター	ストレートキャスター
屋外	屋内	
アクセサリー付け替えOK	ゴムキャップグレー	
グリップ交換OK	グリップトレイ取り付けOK	
グリップ高さ5段階調節	コンパクト収納 薄型折りたたみ	

※SSタイプは室内専用です。

セーフティーアーム®ウォーカーシリーズは再選定にも便利

長期にわたって歩行器を使用した場合に、お身体の状態などが変わり、同じ歩行器を継続して使用することが難しくなることもあります。歩行を補助する役目の歩行器ですが、お身体に合っていないと転倒する原因になる場合もあります。専門家による定期的な用具の見直しや、使用場所を変更する場合には、本体サイズの交換や脚先セットの交換だけで18種類の歩行器となるセーフティーアーム®ウォーカーシリーズがおすすめです。

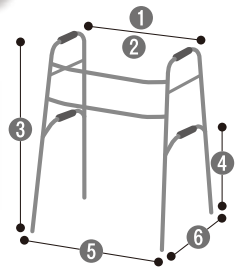
※Vタイプウォーカーは、ブレーキ付きなので脚先セットの取付・共有はできません。

固定式歩行器で歩行すると歩行器を持ち上げる動作によって、脚だけでなく、手のリハビリにもなります。

交換用パーツ P.20 をご参照ください。



施設とは異なり、ご自宅で使用する場合、限られたスペースで使用しますので、歩行器の幅などの確認を忘れずに。



※簡略化したイラストです。

[単位: cm]

品番	1 グリップ全幅	2 グリップ内幅	3 高さ	4 下段グリップ高さ	5 全幅	6 奥行き
2 ハイタイプ	48	44	75.5 ~ 85.5	37 ~ 47	57.5 ~ 58.5	44 ~ 46
3 ミニタイプ	44	40	59 ~ 69	32 ~ 42	53 ~ 54	41 ~ 43
4 SSタイプ	37	33	59 ~ 69	32 ~ 42	46 ~ 47	37 ~ 39

	商品名	品番	希望小売価格	JAN	TAIS	
1	セーフティーアームウォーカー	SAWR	¥18,500 (非課税)	4515914-200379	00465-000036	④
2	セーフティーアームウォーカーハイタイプ	SAWHR		4515914-302509	00465-000099	④
3	セーフティーアームウォーカーミニタイプ	SAWSR		4515914-200478	00465-000037	
4	セーフティーアームウォーカーSSタイプ	SAWSSR	¥17,500 (非課税)	4515914-200690	00465-000043	④

[材質] 本体: アルミ、センターシャフトのみスチール、グリップ: 合成ゴム

※オプションのグリップトレイは取付できません。歩行器を持ち上げると、荷物が落ちるおそれがあります。