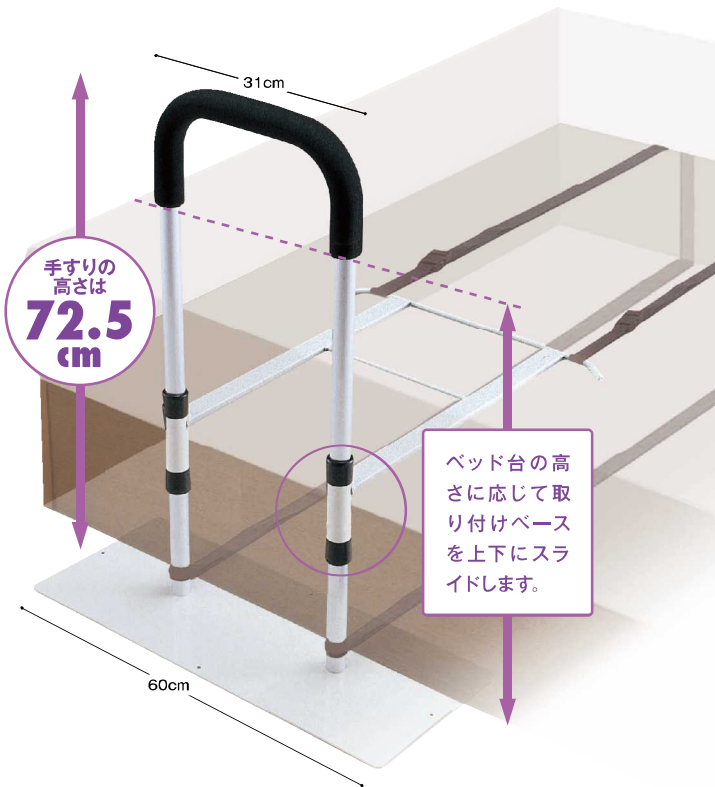


# セーフティーベッドアーム

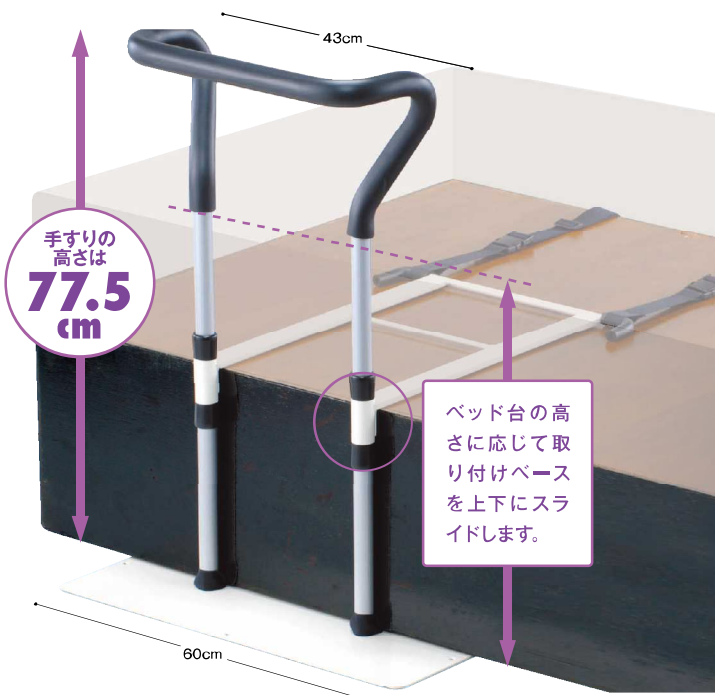
介護保険適用  
**貸**  
レンタル対象

要組立  
専用工具付

ご家庭のベッドに工事なしで、ベルトを使用して取り付ける手すり。



① **スタンダードタイプ**  
¥16,000 +税  
品番:MB20 重量:7.3kg



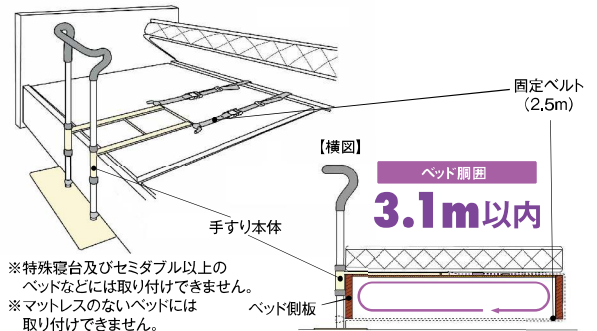
② **ワイドグリップタイプ**  
¥19,000 +税  
品番:MB30 重量:8.5kg

詳細資料あります。  
ご用命ください。



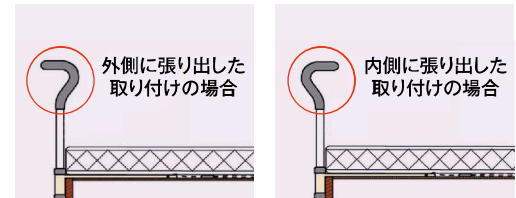
## ■取付方法

- ① 特別な工具や穴あけは不要。  
付属のレンチでかんたん組み立て。
- ② ベッド台とマットレスの間に取り付けます。
- ③ ベッドの高さに応じて取り付けベースを上下にスライドさせて固定します。
- ④ ベッド高さ10cmから50cmのベッドに取り付けできます。



## 〈MB30〉ワイドグリップタイプ

立ち上がりや起き上がり、歩き出しや車いすへの移乗などをサポートします。手すりは特殊形状で握りやすい発泡ゴム付き。使用状況に合わせて、使いやすい向きに取り付けできます。



特に立ち上がり  
歩き出しをサポート

特に起き上がりを  
サポート

	商品名	品番	希望小売価格	TAIS	
①	セーフティーベッドアーム	MB20	¥16,000+税	00465000029	③
②	セーフティーベッドアームワイドグリップタイプ	MB30	¥19,000+税	00465000028	①

[セット内容(材質)]手すりパイプ(スチール、グリップ:発泡ゴム)、ベース部、床プレート(スチール粉体塗装)、固定用木ねじ×4、バックル付き固定用2.5mベルト×2、組立用六角レンチ