

入浴用具について

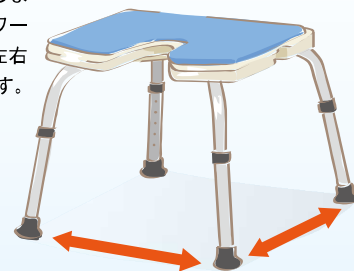
■お身体を洗うために便利なシャワーベンチ選択のポイント

入浴用福祉用具は、 ご利用者様だけでなく、 家族の方にも便利です。

高齢者の入浴をサポートするための福祉用具ですが、高齢者のサポートだけでなく、腰痛や膝痛などでお悩みの方や、お腹の大きな妊婦さんなど、実はお風呂での動作に苦勞されている方の入浴もサポートします。
イーストアイのお風呂の手すりやシャワーベンチが快適な時間を過ごすお手伝いをいたします。

1 安定性の高い シャワーベンチを…

座面にしっかり座ることができ、安定性の高いものを選択しましょう。イーストアイのシャワーベンチは、脚パイプを前後左右に広げ、安定性を高めています。



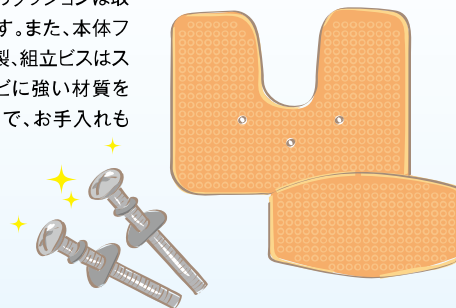
2 座面高さは 35cm以上のものを…

立ち上がりや座る動作は、膝や腰に負担がかかります。座面の高さが膝と同じくらいの高さがあると、負担が少なくなります。




3 お手入れも らく～に…

はめ込みタイプのクッションは取り外しができます。また、本体フレームはアルミ製、組立ビスはステンレス製、サビに強い材質を使用しているので、お手入れも楽です。



4 滑りにくい 材質を…

お身体を洗う際、石鹸を使用するので滑りやすくなります。滑りにくい材質を選択しましょう。イーストアイのシャワーベンチは、ドットパターンでエンボス加工の滑りにくいクッションが背もたれ・座面に付いています。



5 お身体に 合わせて…

座位の保持が不安定な場合は背もたれの付いたタイプ、更なるサポートが必要な場合は、手すりの付いたタイプを。手すりは立ち上がりもサポートします。背もたれの有無、手すりの有無など、ご利用者様の身体状況に合わせて選択しましょう。

