

セーフティーアーム[®] について

こんな時
ありませんか？

両手でステッキを
使用している時



つたい歩きに
不安を感じている時



脚のリハビリをしたい時



セーフティーアーム[®]シリーズが
歩行をサポートします。



セーフティーアーム[®]シリーズは約40種類

お身体の症状・
使用場所・目的
に合わせて
選択できます。

歩行車
4輪・ハンドル
ブレーキタイプ



歩行車
4輪・ハンドル
ブレーキタイプ



歩行車
4輪・ハンドル
ブレーキタイプ



歩行車
4輪・アームレスト
タイプ















歩行車
4輪・アームレスト
タイプ



歩行車
4輪・アームレスト
タイプ



	歩行車 4輪・ハンドル ブレーキタイプ	歩行車 4輪・ハンドル ブレーキタイプ	歩行車 4輪・ハンドル ブレーキタイプ	歩行車 4輪・アームレスト タイプ	歩行車 4輪・アームレスト タイプ	歩行車 4輪・アームレスト タイプ
品番	RSP	RSC	RSA	RSCU	SAUX	SAUJ
カタログページ	4	5	9	7	11	13
使用場所	 室内屋外用	 室内屋外用	 室内屋外用	 室内屋外用	 室内専用	 室内専用
カラー						
折りたたみ	○	○	○	○	○	○
前輪 (スイングキャスター)	8インチ (○)	8インチ ワイドタイプは10インチ (○)	8インチ SSタイプは7インチ (○)	8インチ (○)	5インチ (○)	7インチ (○)
後輪	6インチ	6インチ ワイドタイプは10インチ	6インチ SSタイプは5インチ	6インチ	5インチ	5インチ
ブレーキ	○	○	○	○	○	○
かご (積載量)	○ (15kgまで)	○ (25kgまで)	○ (5kgまで)	○ (15kgまで)	—	—
トレイ付き	—	—	○	—	オプション クリップトレイ取付 OK	オプション クリップトレイ取付 OK
座面	○	—	○	—	—	—
速度調整機能	—	—	—	○	—	—