

ワイドなオフロードタイヤを装着、災害時避難を力強くサポート!

荷物を背負っての避難が難しい方や、足元に不安がある方の避難をサポートします。生活用品や支援助資の運搬などにも幅広く使える荷物運搬車です。



2019年1月発売予定

手元のブレーキでスピード調節はもちろん、パーキングロックも可能です。屋外での使用に便利なオフロード・ノーパンクタイヤを装着。小回りが効くので、避難所内での物資の運搬にもお使いいただけます。

ハンドル型荷物運搬車 セーフティーアーム® ロータキャリー 大型タイヤタイプ

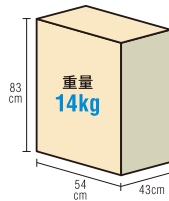
RSCA **¥48,000** +税



仕様・特徴

- 本体サイズ: W51×D76×H83~93cm 重量: 12kg
- 収納サイズ: W47×D85×H54cm
- カゴ: W38×D50×H21cm 最大積載量: 25kg
- グリップ高さは83~93cmまで5段階調整可能。
- 前輪、後輪共に10インチ(外径25cm)・幅広50mmのオフロードノーパンクタイヤを使用。
- ハンドブレーキ付き(パーキングブレーキ機能あり)。
- 本体・ブレーキ部分に合計8ヶ所の反射ラベル付。
- 材質: 本体/アルミ(一部スチール)、かご/スチール、タイヤ/ポリウレタン、グリップ/合成ゴム

収納箱サイズ



生活物資積載例



10インチ幅広
オフロード
ノーパンクタイヤ

※「セーフティーアーム®」は株式会社イーストアイの登録商標です。
※避難の際は周囲の安全を確認の上、余裕を持ってご使用ください。
※カゴへの積載量は、路面の状態や使用する方の体力により調整してください。

たくさん備蓄しても場所をとらない折りたたみ式飲料水容器です。



水を注ぎやすいワンタッチ開閉コックと丈夫な持ち手が付いています。小さく収納でき、使うときに広げるだけ。飲料水用、手洗い用、トイレ用など複数用意しておく便利です。

① ホールドキャリア 10ℓタイプ

R310 **¥1,750** +税

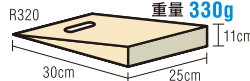
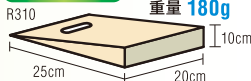
② ホールドキャリア 20ℓタイプ

R320 **¥1,950** +税

仕様・特徴

- 本体サイズ: (R310) W24×D24×H24cm 重量: 170g
: (R320) W28×D28×H28cm 重量: 320g
- 折り畳み式飲料水容器、蛇口、持ち手、つり下げ用穴付き。
- JIS-Z-0200落下強度検査、食品衛生法容器検査確認済。
- 材質: ポリエチレン

収納袋サイズ



JIS-Z-0200落下強度検査、食品衛生法容器検査確認済。

衛生的な個別包装
※外装のデザインは変更になることがあります。

